Требования зала.

Процесс настройки функционала «Требование зала»:

1. В Административном модуле необходимо установить значение интервала оперативной сводки и галку в поле требования зала:

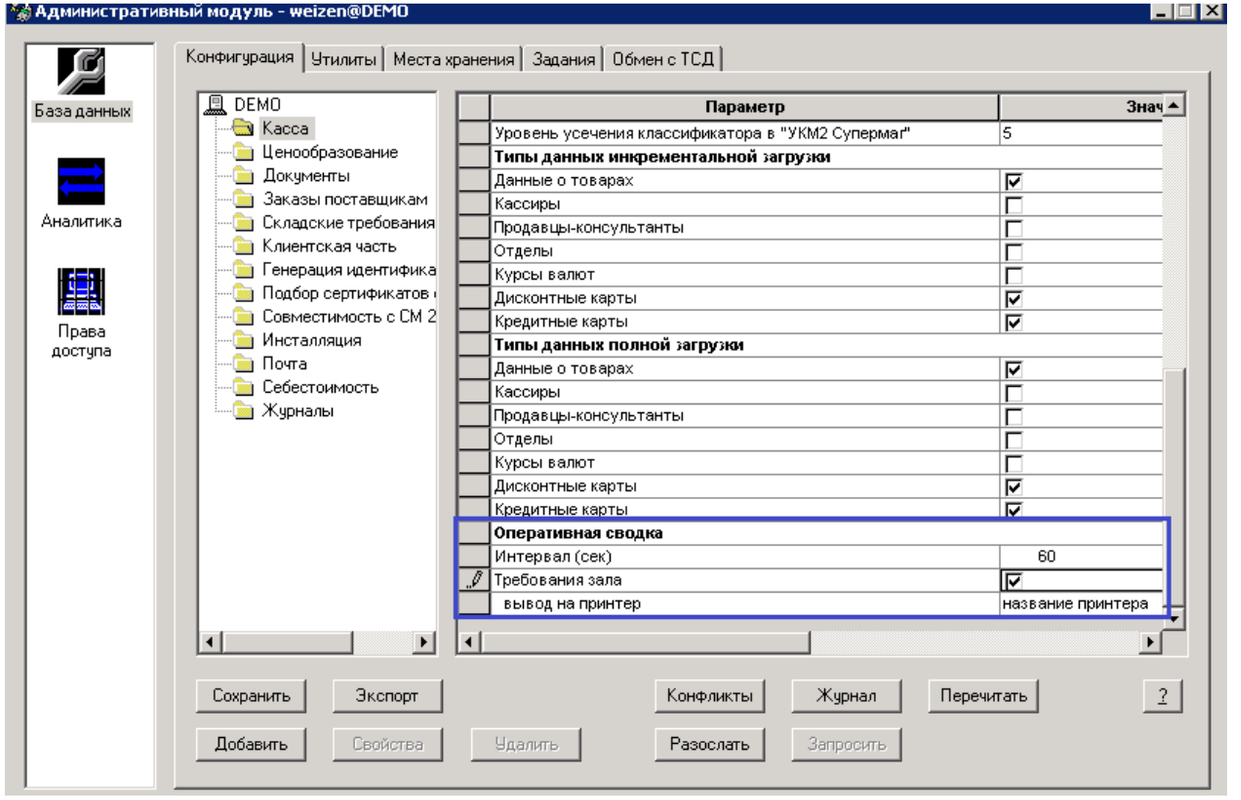

1. В Карточке товара, на закладке «Заказ» установить значения для полей :

А) Минимальные требования – минимальное количество товара, для которого печатается Требование зала.
Б) Зал – минимальное количество товара, которое должно быть в торговом зале

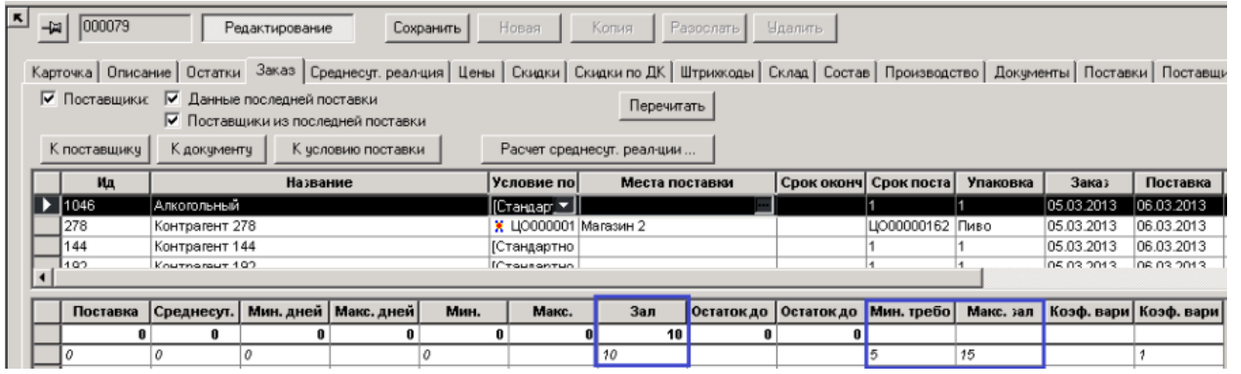

Макс. Зал вычисляемый параметр, равный сумме заданных пользователем параметров Зал и Мин. требование. Смысл параметра Макс. Зал – максимальная выкладка товара в зале, определяемая физическими параметрами товара и его пространства на полке, например 5 в ширину 3 в глубину = 15. Смысл параметра Зал – минимальное значение, при котором товар нормально продается в зале, например 5. В науке соответствует понятию "мерчандайзингового кариеса". Смысл параметра Мин. требование - мин квант подноса товара в зал. Чтобы не бегать за каждой единицей товара в подсобку, например 10. Т.е. на начало работы алгоритма в зале выставлено 15 единиц товара, когда оперативный остаток опустится менее или равно 5, то будет напечатано требование зала на разницу Макс.зала и оперативного остатка, например остаток стал 3, то требование будет на 12, остаток стал 7, требование не будет напечатано.

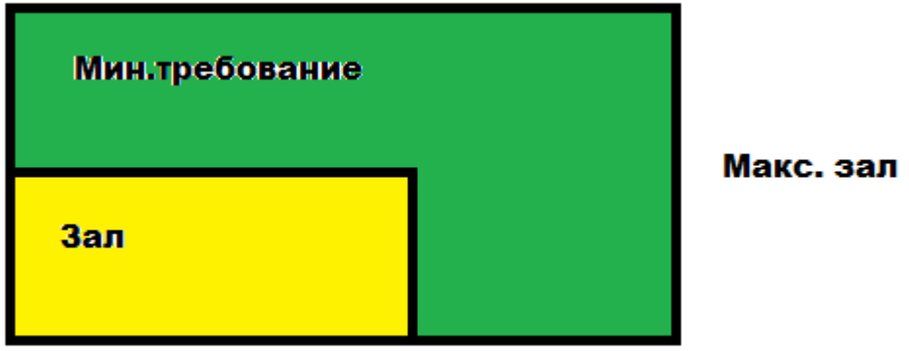

1. В разделе «Структура магазина/склада» на закладке «Требования зала» также необходимо внести данные о сетевом принтере и прописать путь к папке для хранения текстовых файлов распечатанных требований зала, как правило путь такой:

…\SM2000\Data\SmCashServer\Orders\<идентификатор соответствующего места хранения>

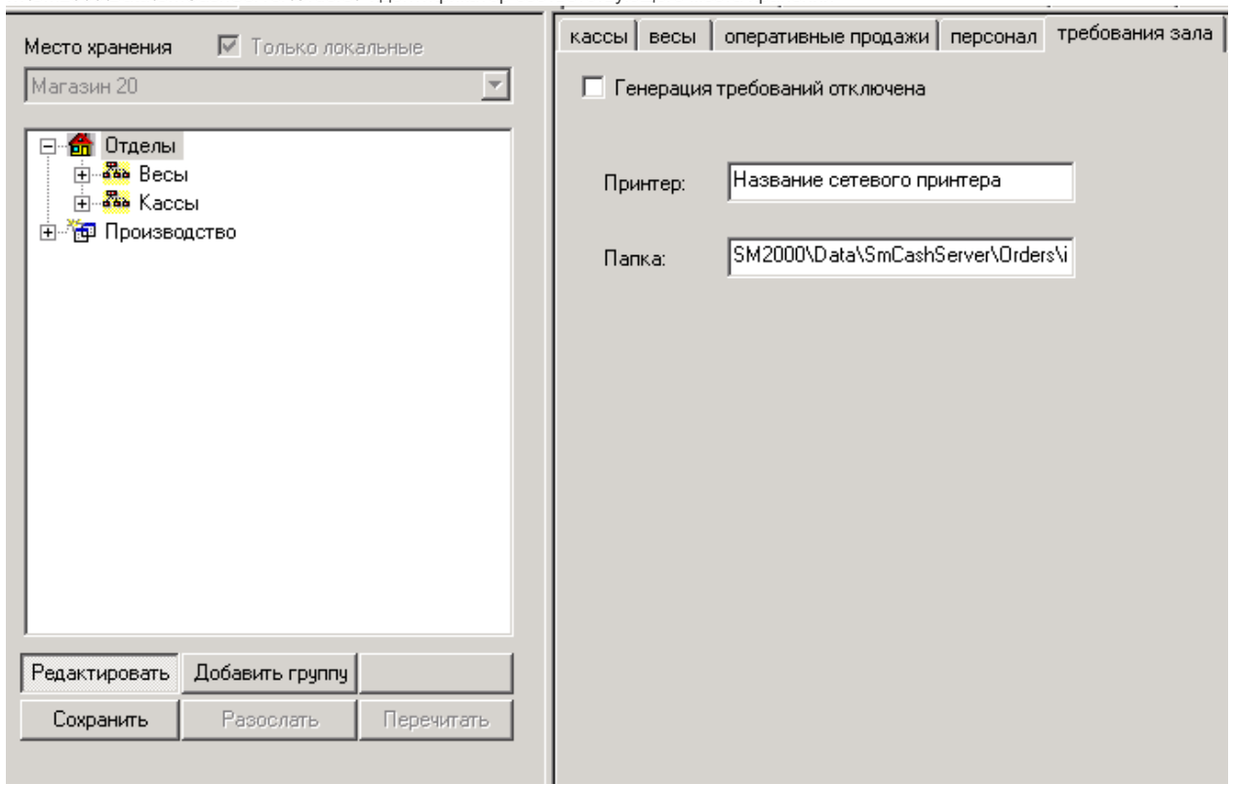

По информации разработчиков:
Основная задача алгоритма - немедленное, с точностью до секунд (время потраченное на прием оперативных чеков и их обработки) - информирование подсобки о потребности торгового зала с учетом установленного пользователем кванта подноса товара в зал, а отнюдь не экономия бумаги принтера. Слияние текстовых файлов требований зала для целей получения суммарных требований за большой интервал времени и заодно и экономия бумаги принтера решается системными администраторами.