Регистрация продавцов

При необходимости фиксации в чеке номера/кода продавца с целью начисления ему бонусов за оказанную клиенту консультацию, можно регистрировать продавцов по их персональному коду или карте (магнитной или со штрихкодом).

Реестр продавцов загружается в УКМ 5 через **конвертер Импорт XML**.

Регистрация продавца происходит в привязке к конкретной товарной позиции в чеке, а не к чеку в целом.

Зафиксировать номер/код продавца можно тремя следующими способами:

1. В любой момент формирования чека кассир вызывает кассовое меню, где выбирает опцию **Регистрация продавца**, а затем выбирает нужного продавца из списка и подтверждает выбор. Код выбранного продавца "привязывается" ко всем последующим позициям в чеке:

Клавиатурная касса	Touch-касса
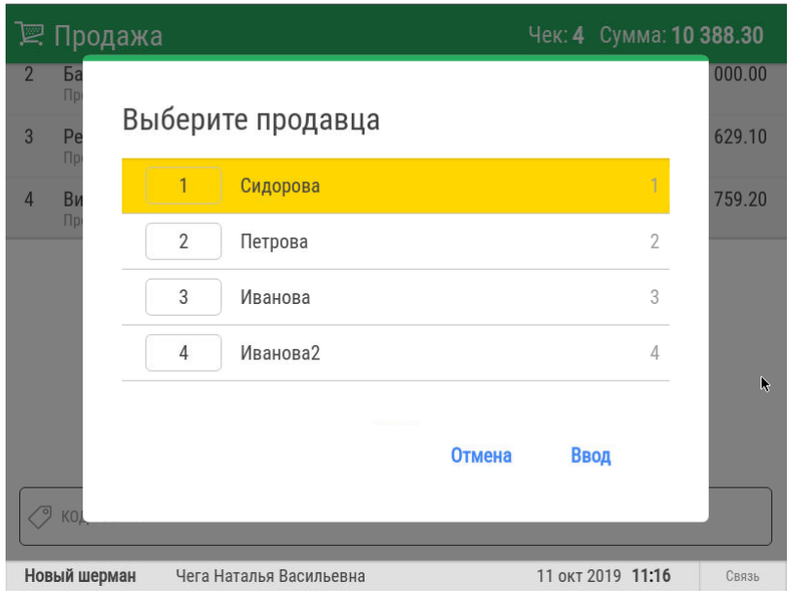	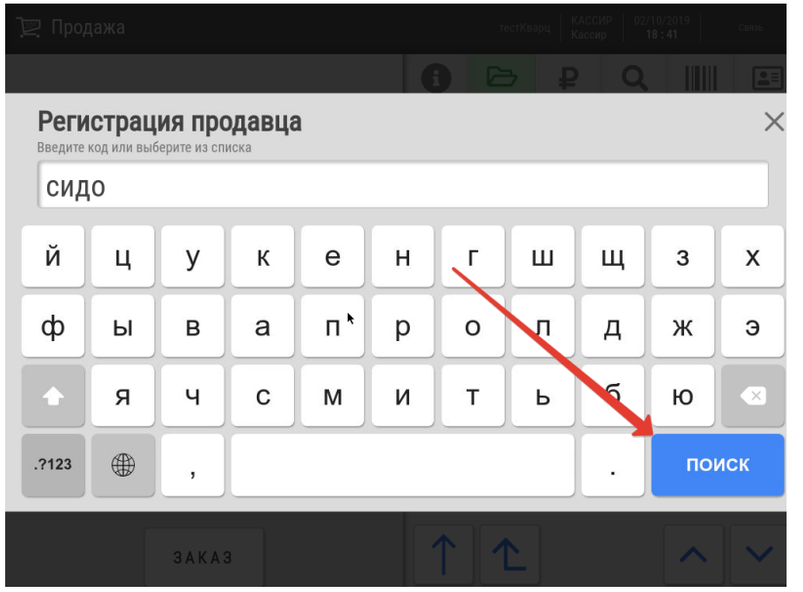

При регистрации первой позиции касса выводит запрос на ввод кода продавца:

Клавиатурная касса	Touch-касса

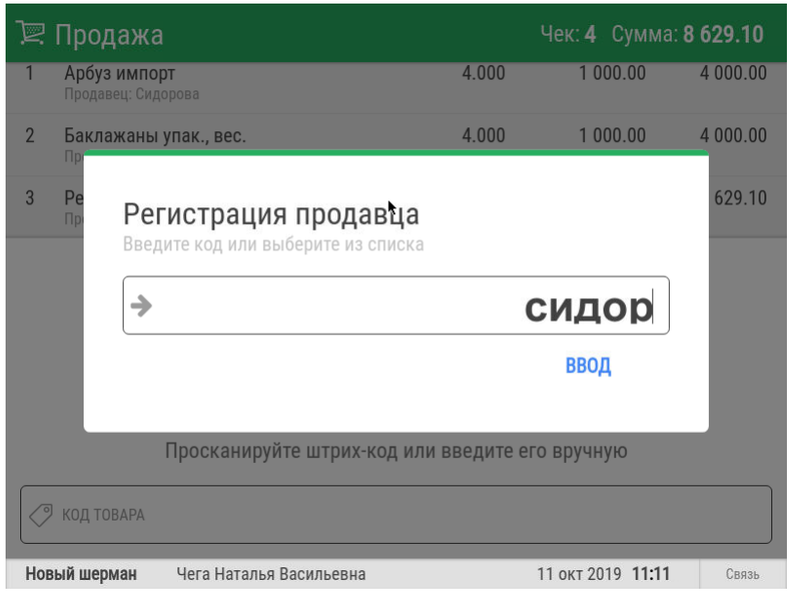

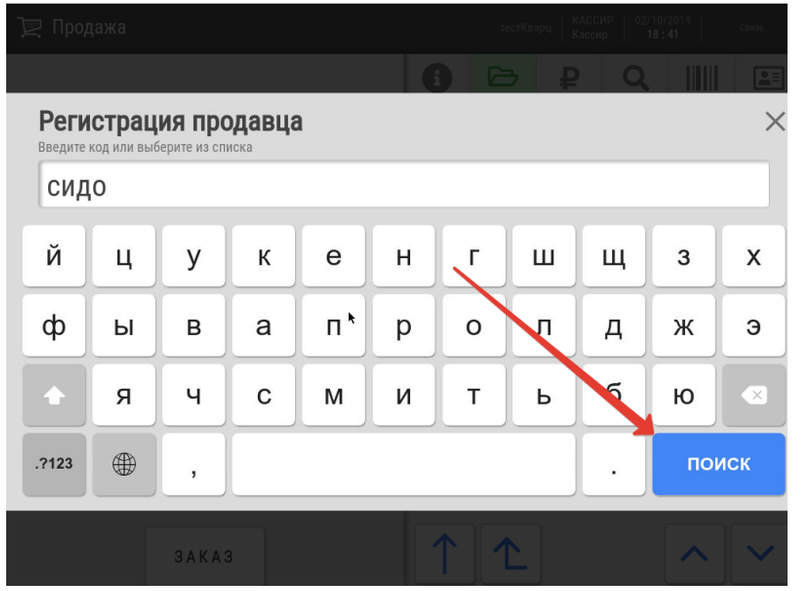

Код выбранного продавца "привязывается" ко всем последующим позициям в чеке:

Клавиатурная касса	Touch-касса
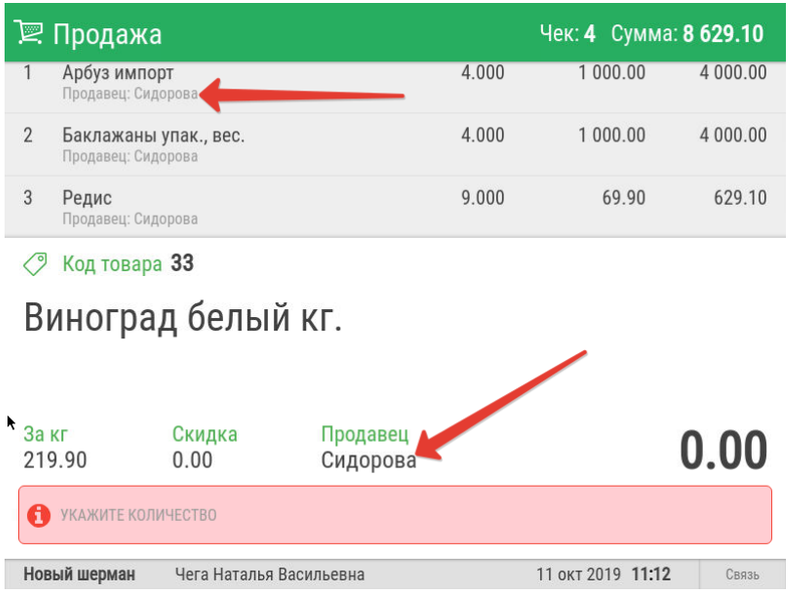	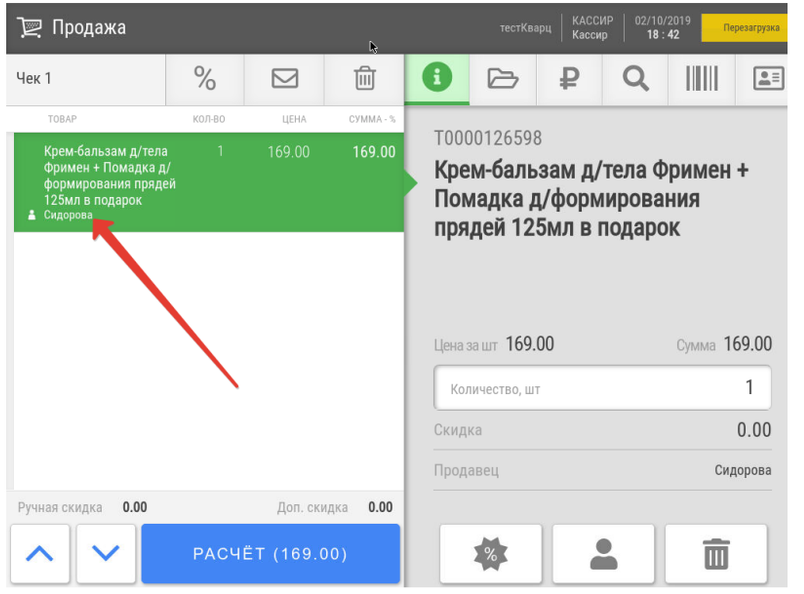

Ввод кода не обязателен. Однако, если требуется сменить код продавца для следующих позиций, то кассир может сделать это путем вызова опции **Регистрация продавца** в кассовом меню.

2. Запрос на ввод продавца выводится при регистрации каждой позиции в чеке.

3. Запрос на ввод продавца выводится при регистрации каждой позиции в чеке, за исключением тех групп товаров и/или отдельных товаров, за продажу которых не начисляется вознаграждение продавцам. Для таких товаров и их групп в товарном справочнике на кассовом сервере по адресу: **Справочники – Товары** есть возможность установить дополнительный атрибут – **Не регистрировать продавца**. Данная опция позволяет увеличить скорость оформления чека за счет отказа от регистрации продавца при вводе отдельных категорий товаров и отдельных товаров.

Подробные настройки функционала описаны **здесь**.