Бренды

- О справочнике
- Описание полей
- Создание, редактирование и удаление бренда

О справочнике

В данном справочнике создаются и хранятся записи о брендах (торговых марках). Помимо того, здесь же формируется привязка товаров, продаваемых конкретным партнером под определенной торговой маркой.

Бренд может содержать множество товаров, при этом каждый товар может входить только в один бренд.

Бренды формируются пользователем в произвольной форме и расширяют возможности механик с участием товаров.

Чтобы просмотреть информацию о бренде, кликните по его названию в списке.

Описание полей

О бренде доступна следующая информация:

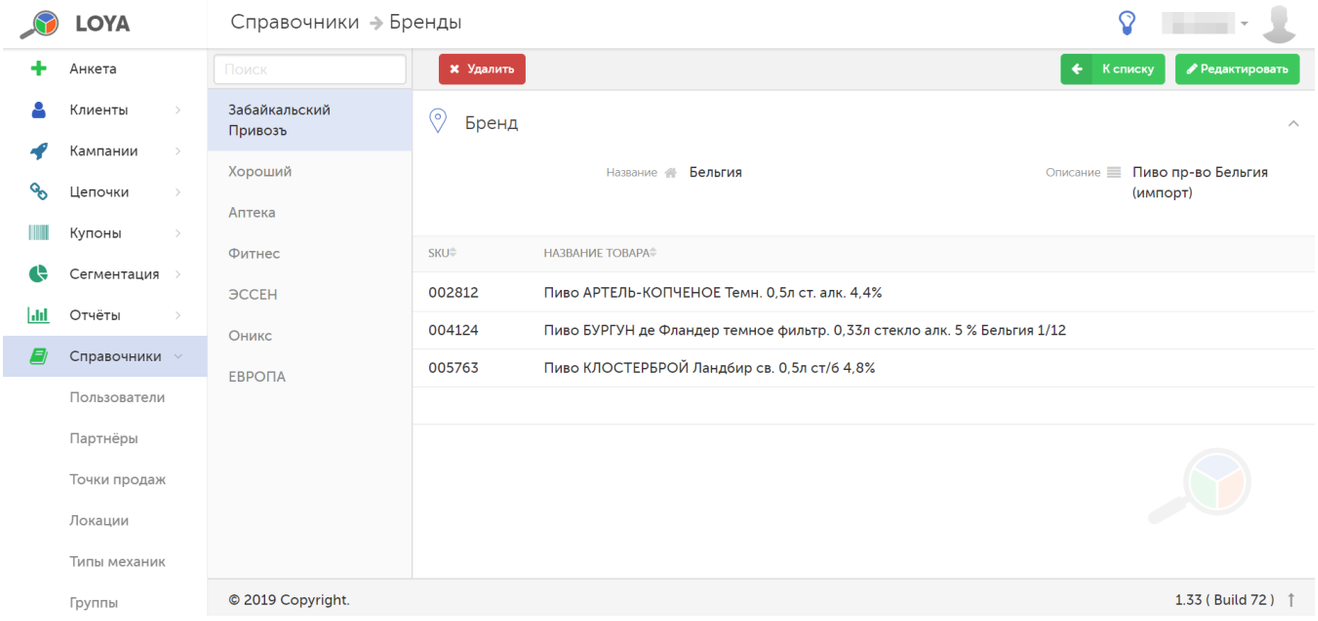

Название – наименование бренда.

Описание – краткое описание бренда.

Далее следует список товаров под данным брендом, которыми торгует компания-партнер (данный список формируется в соответствии с выбором компании-партнера на панели навигации, расположенной рядом с главным меню).

Создание, редактирование и удаление бренда

Создать профиль бренда можно с помощью кнопки **Новый бренд**:

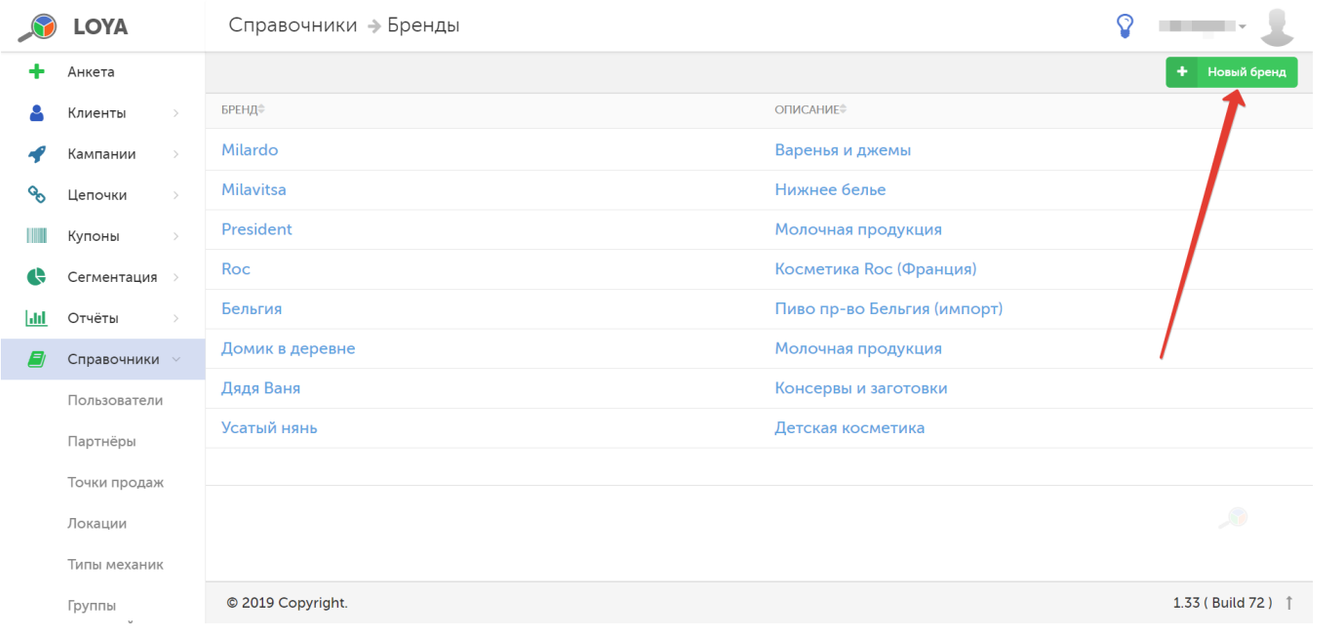

Для того чтобы добавить товары в бренд, выберите компанию-партнера на панели навигации и нажмите кнопку **Выбрать товары**:

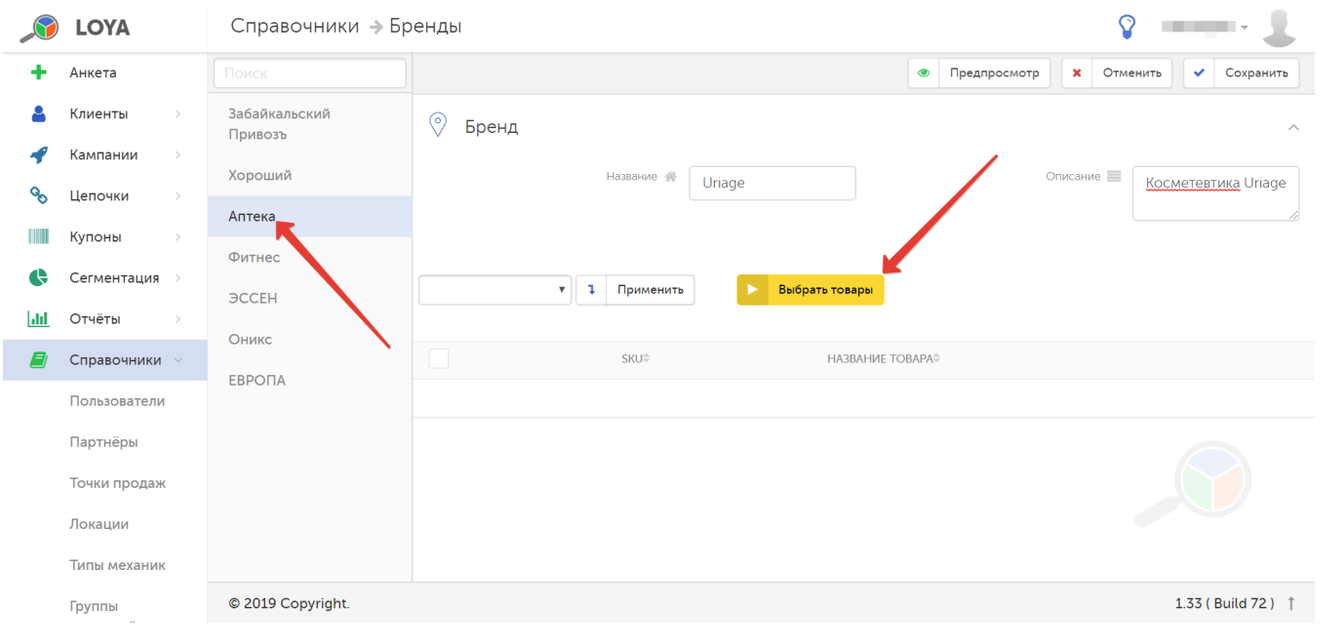

Откроется форма выбора товаров, где можно ввести SKU позиции вручную, либо выбрать ее из классификатора:

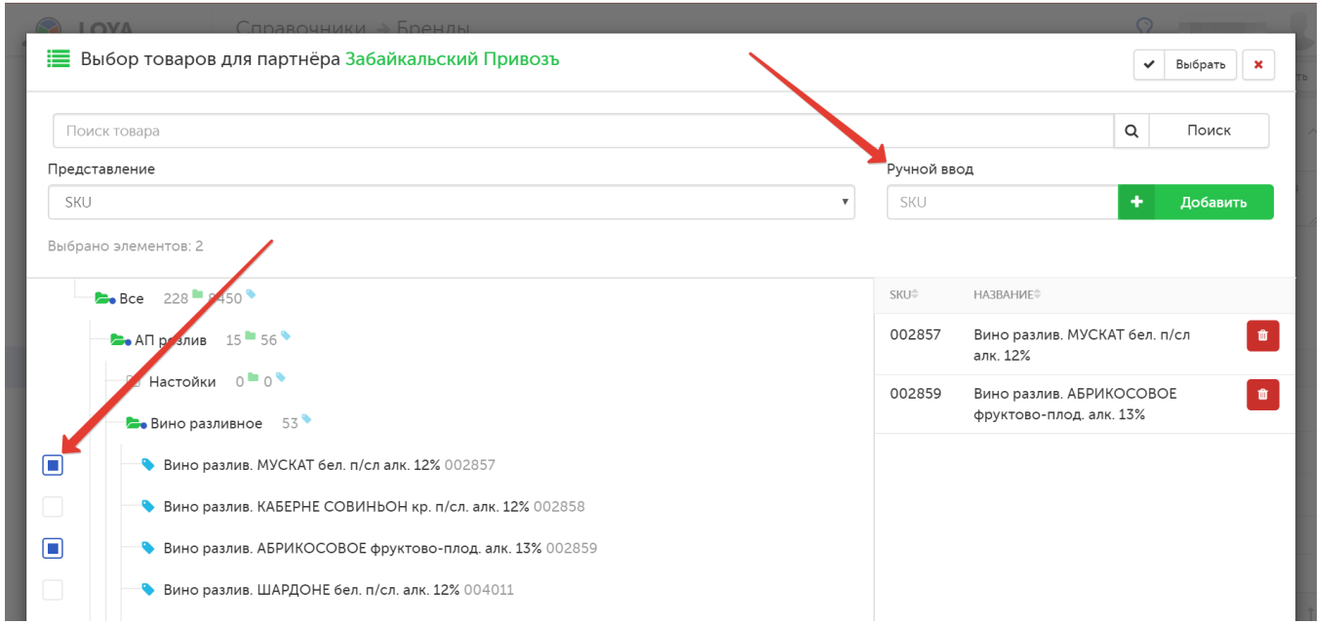

Во время работы с формой убедитесь в том, что товары будут добавлены для нужной компании-партнера (напоминание о названии компании-партнера, к которой будут привязаны товары, находится в заголовке формы):



Для того чтобы добавить товар, кликните **Все** и в появившемся списке товаров выберите нужные, либо внесите SKU товара в строке **Представление**. Когда все необходимые товары будут выбраны, нажмите кнопку **Выбрать** — и товары попадут в создаваемый список:

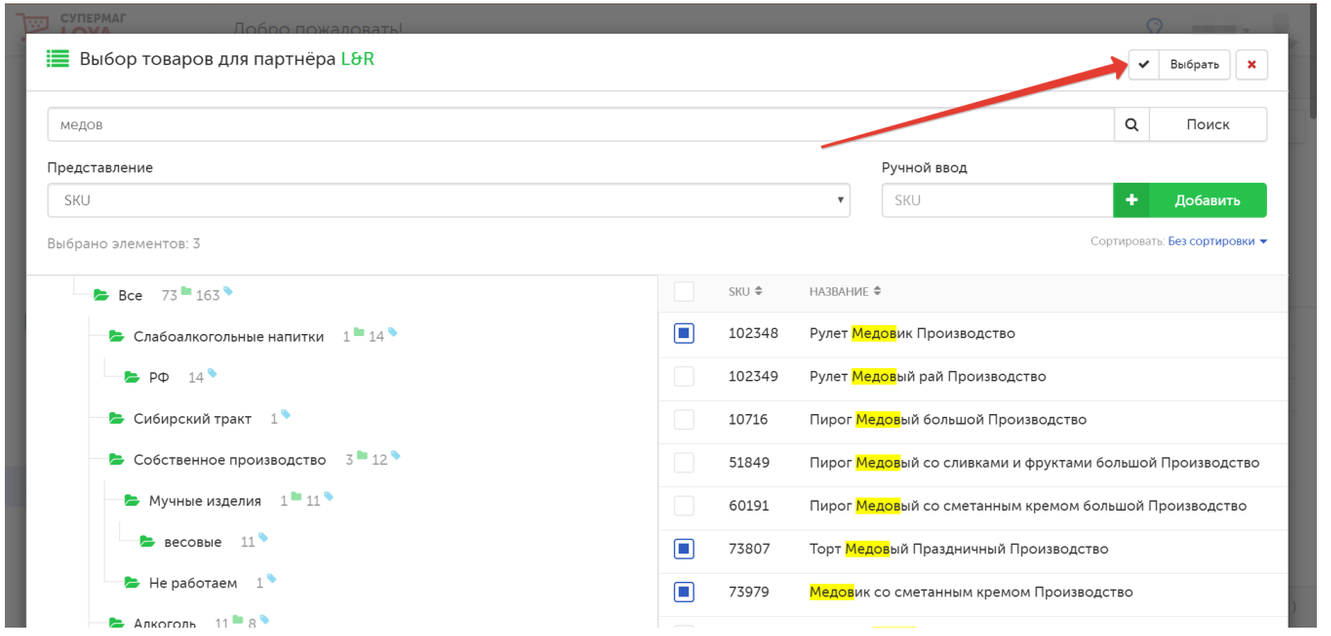

Чтобы проверить правильность заполнения полей в форме, воспользуйтесь функцией **Предпросмотр**. Если введенная информация верна, то нажмите кнопку **Сохранить** — и созданный список появится в общем реестре:

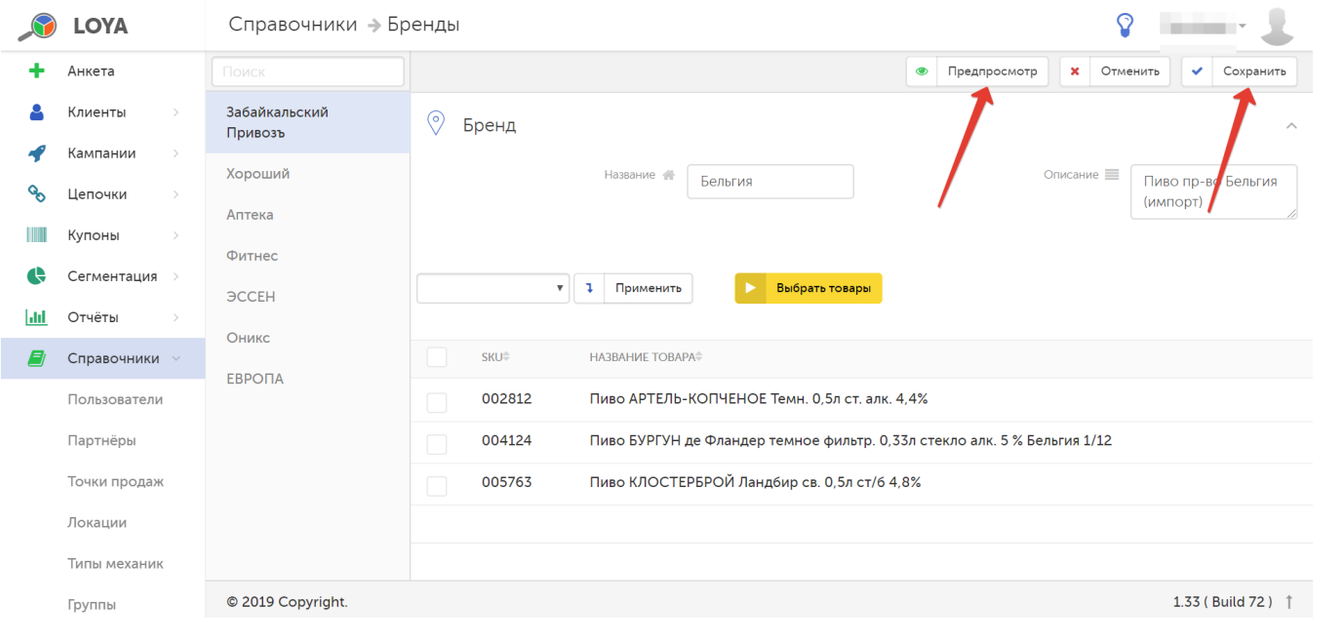
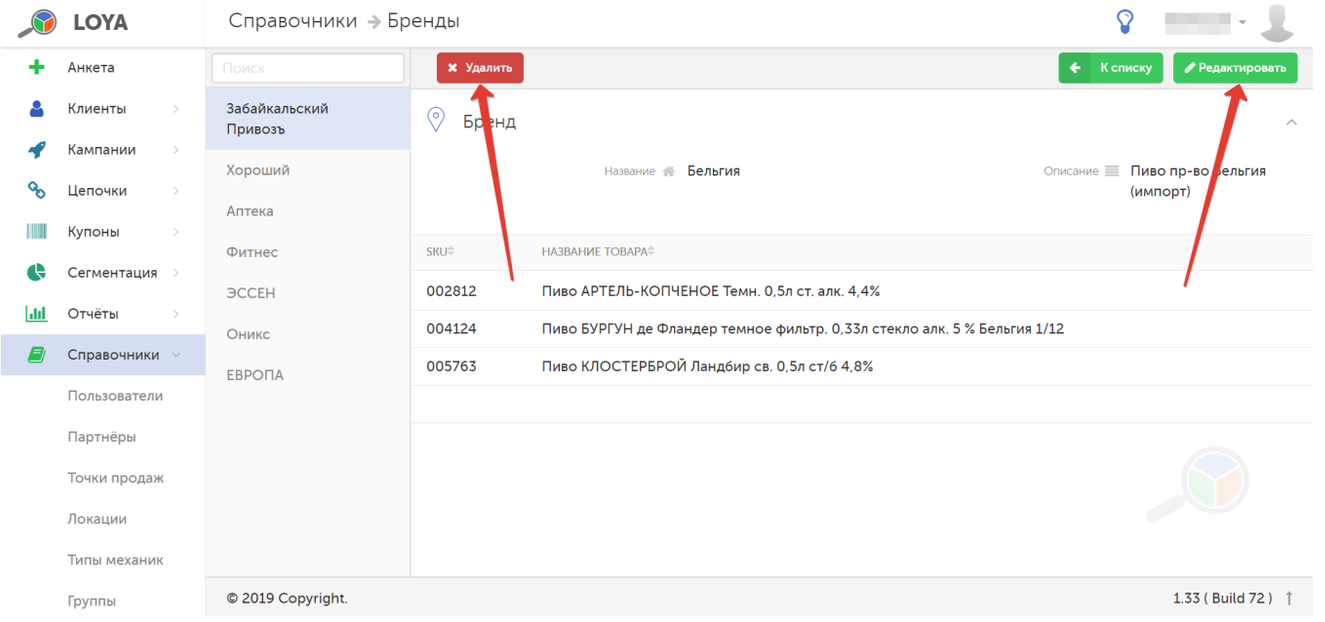
Чтобы отредактировать бренд, перейдите на страницу информации о нем и нажмите кнопку **Редактировать**. Удаление бренда выполняется по кнопке **Удалить**: