Скидка на чек зарегистрированного клиента

- Общие сведения
- Настройка скидки

Общие сведения

Данный тип скидки назначается клиенту, зарегистрированному в системе, на общую сумму его покупки.

Для корректной работы скидки и возможности настройки необходимо, чтобы предварительно были созданы учетные записи покупателей в разделе веб-интерфейса **Маркетинг – Программы лояльности**.

Добавьте данный алгоритм в перечень скидок (в разделе веб-интерфейса **Маркетинг – Скидки – Перечень скидок**):

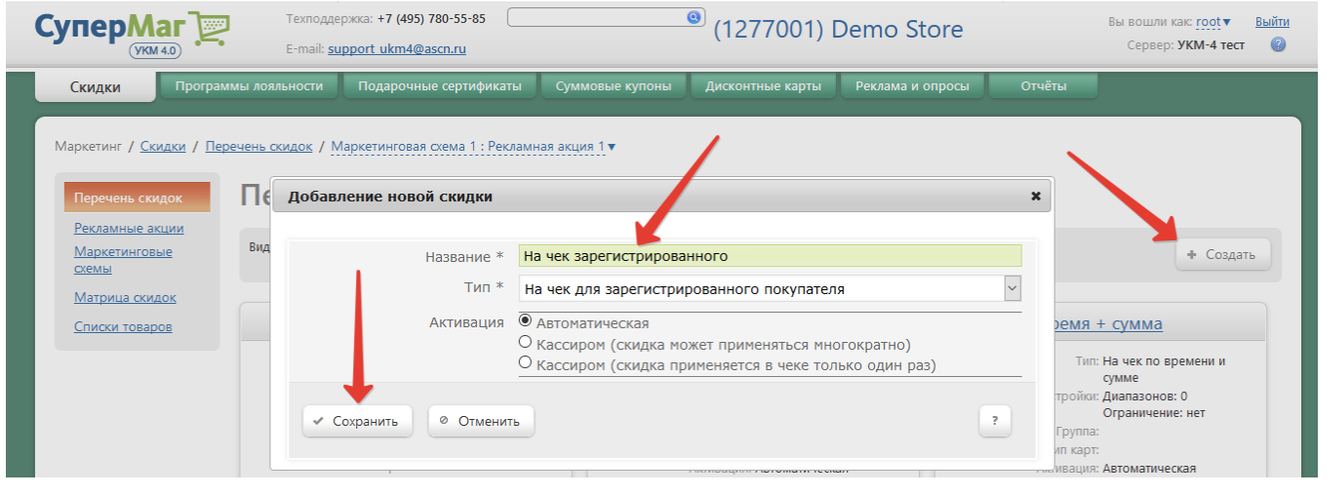

Теперь необходимо выполнить его настройки.

Настройка скидки

Воспользуйтесь кнопкой **+Добавить покупателей**, чтобы выбрать тех зарегистрированных в системе клиентов, кому будет назначаться данная скидка:

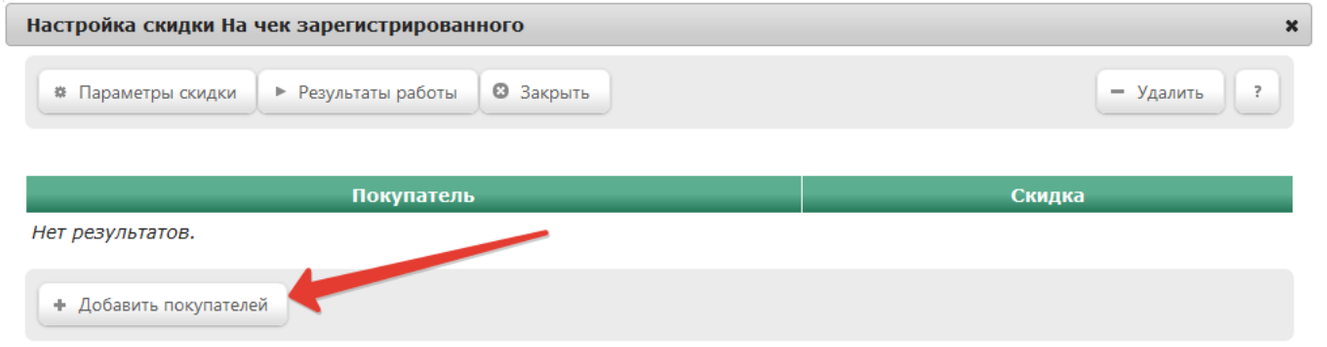

Отметьте галочкой ФИО нужных клиентов и нажмите кнопку **Выбрать**:

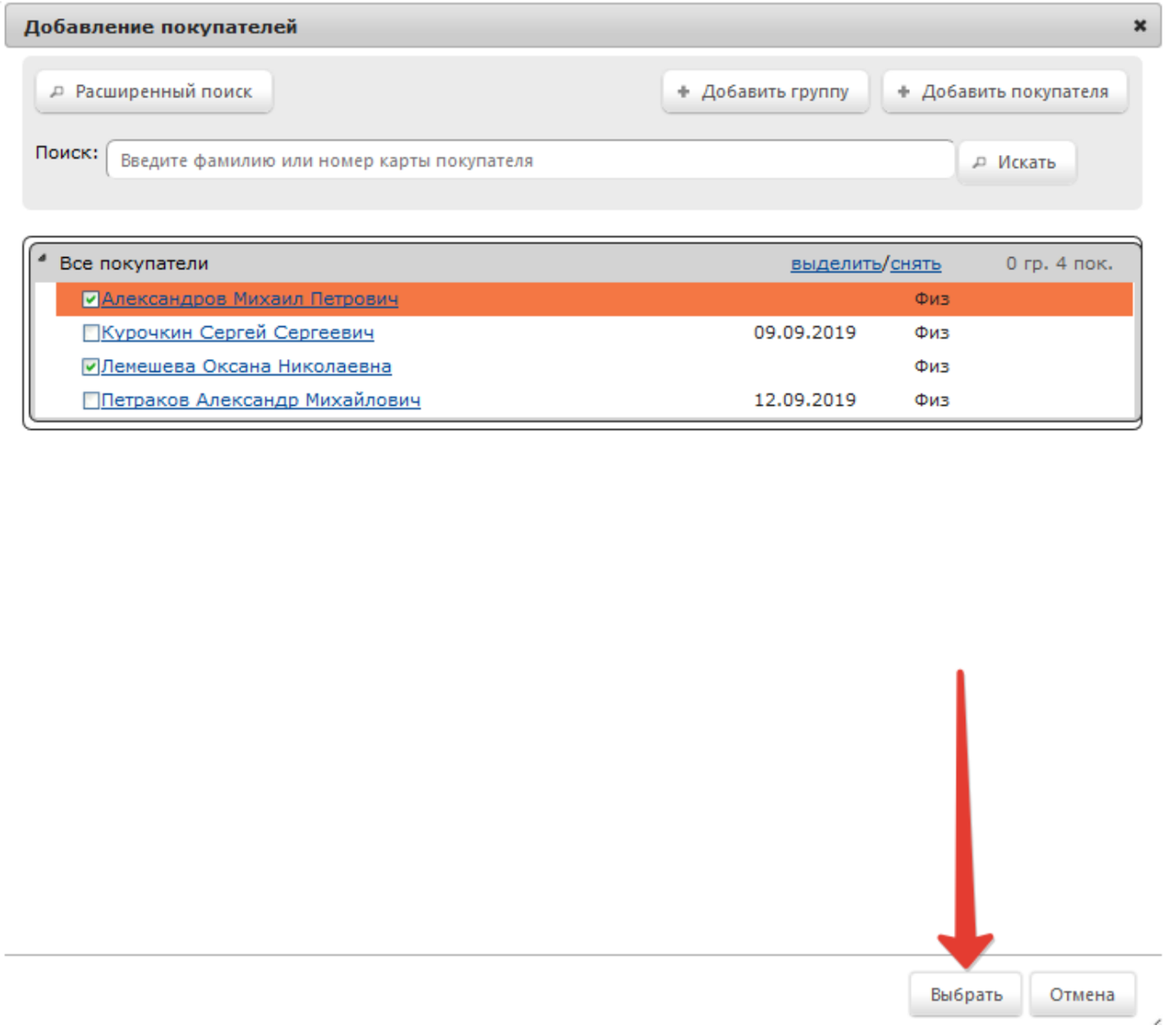

Далее для каждого выбранного клиента необходимо определить индивидуальное значение скидки, кликнув на соответствующую строку в столбце **Скидка**:

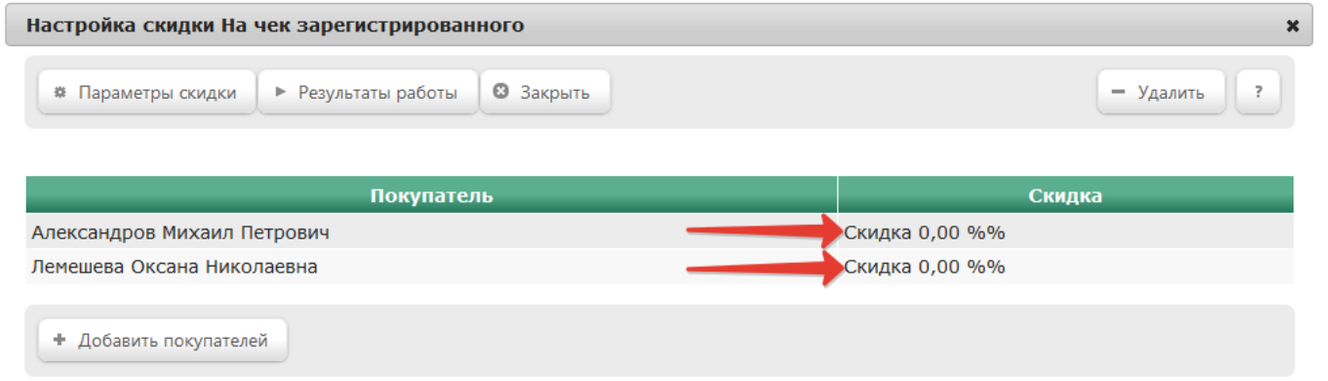

Возможные варианты значений:

- **Скидка** – сумма, на которую снижается продажная цена товара, реализуемого покупателю, при выполнении им определенных условий.
- **Наценка** – добавленная стоимость к покупной цене товара, предназначенная для возмещения торговых расходов (издержек обращения), получения прибыли и уплаты косвенных налогов.
- **Стоимость** – конечная сумма чека относительно настраиваемой скидки (например, если в соседних полях ввести «80» и «%%», дословно это означает: «Дать такую скидку, чтобы конечная стоимость чека была 80% от исходной», то есть сумма скидки в данном случае определяется в 20% от суммы чека).
- **Тип цены** – определение конкретного **вида цены** (из списка существующих, см. раздел **Справочники – Базовые справочники – Виды цены**), которая будет использоваться в качестве скидки.

Далее указывается размер скидки и единица ее вычисления:

- **%%** – скидка (в процентах) на отдельную позицию с учетом ее минимальной стоимости.
- **% на сумму чека** – скидка (в процентах) на весь чек с учетом минимальной стоимости позиций.
- **руб. на чек** – скидка (абсолютная) на весь чек с учетом минимальной стоимости позиций.
- **руб. на сумму чека** – скидка (абсолютная) на весь чек с учетом минимальной стоимости позиций.
- **руб. на единицу** – скидка (абсолютная) на каждую единицу проданного товара с учетом минимальной стоимости.

По завершении настроек, не забудьте нажать кнопку **Сохранить**.

Если при создании скидки был выбран ручной способ ее активации, то для кассы УКМ-клиент понадобится **настроить клавишу** вызова скидки.